



ИНСТРУКЦИЯ ПО РЕГИСТРАЦИИ НА ПОРТАЛЕ ГОСУСЛУГ

ГОСУСЛУГИ

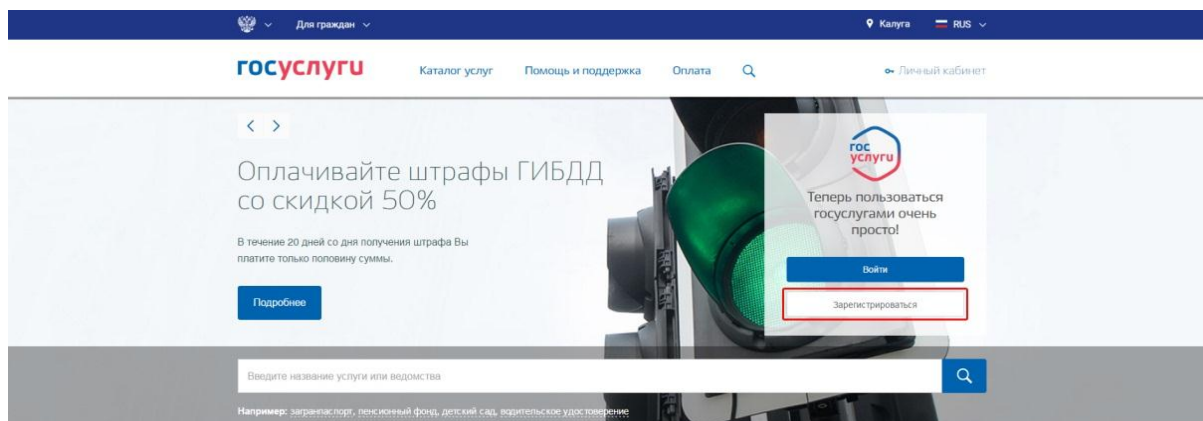
Проще, чем кажется

gosuslugi.ru

ЧТО НЕОБХОДИМО ДЛЯ РЕГИСТРАЦИИ НА ПОРТАЛЕ ГОСУСЛУГ?

- ✓ паспорт (необходимы паспортные данные);
- ✓ страховое свидетельство обязательного пенсионного страхования
- ✓ (СНИЛС, его одиннадцатизначный номер);
- ✓ адрес действующей электронной почты или
- ✓ мобильный телефон (для получения SMS-уведомления).

1. После того как Вы перешли на портал [http:// gosuslugi.ru/](http://gosuslugi.ru/), необходимо перейти по ссылке «Зарегистрироваться»



2. После этого Вам будет предложено ввести свою фамилию и имя, а также номер мобильного телефона или адрес Вашей электронной почты. Для продолжения нажмите клавишу «Зарегистрироваться».

gosuslugi
Доступ к сервисам
электронного правительства

Регистрация

Нажимая на кнопку «Зарегистрироваться»,
вы соглашаетесь с [Условиями использования](#)
и [Политикой конфиденциальности](#)

Зарегистрироваться

Уже зарегистрировались? [Войти](#)

[Зарегистрироваться в центре обслуживания](#)

Для регистрации организации необходимо сначала
зарегистрировать физическое лицо.

3.

а) Если Вы указали номер своего мобильного телефона, то на него будет направлено SMS-сообщение с кодом подтверждения, который необходимо занести в поле «Код подтверждения» и нажать клавишу «Продолжить».

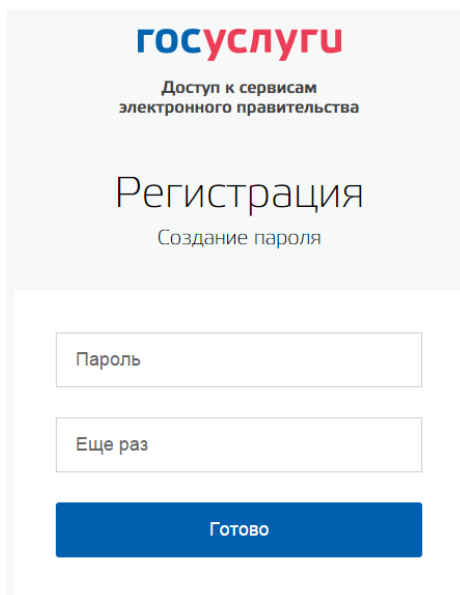
The screenshot shows the registration interface for mobile phone confirmation. At the top, the 'ГОСУСЛУГИ' logo is displayed in blue and red, with the text 'Доступ к сервисам электронного правительства' (Access to services of the electronic government) below it. The main heading is 'Регистрация' (Registration) in a large, grey font, followed by the subtitle 'Подтверждение номера телефона' (Phone number confirmation). Below this, a white box contains the user's name and phone number: 'Иванов Иван, +7 (925) 391-02-02', with a blue link 'Изменить данные' (Change data) underneath. A message states: 'На ваш мобильный телефон отправлен код подтверждения, введите его ниже, чтобы закончить регистрацию.' (A confirmation code has been sent to your mobile phone, enter it below to complete registration.) Below the message is a white input field labeled 'Код' (Code). Underneath the input field is a prominent blue button with the text 'Продолжить' (Continue). At the bottom, a small grey text indicates 'Код действителен еще 270 секунд' (Code is valid for another 270 seconds).

б) Если Вы указали адрес электронной почты, то отобразится страница подтверждения адреса электронной почты пользователя

The screenshot shows the registration interface for email confirmation. At the top, the 'ГОСУСЛУГИ' logo is displayed in blue and red, with the text 'Доступ к сервисам электронного правительства' (Access to services of the electronic government) below it. The main heading is 'Регистрация' (Registration) in a large, grey font, followed by the subtitle 'Подтверждение электронной почты' (Email confirmation). Below this, a white box contains the user's name and email address: 'Иванов Иван, mail@example.com', with a blue link 'Изменить данные' (Change data) underneath. A message states: 'Вам на почту отправлено письмо с кодом подтверждения. Пройдите по присланной ссылке и войдите в учетную запись. Воспользуйтесь ссылкой не позднее 20.03.2015.' (An email with a confirmation code has been sent to your email. Go to the link sent and log in to your account. Use the link no later than 20.03.2015.)

На указанный адрес электронной почты будет направлено письмо с просьбой перейти по указанной в письме ссылке.

4. После проверки введенных данных Вам будет предложено ввести пароль и подтвердить введенный пароль.

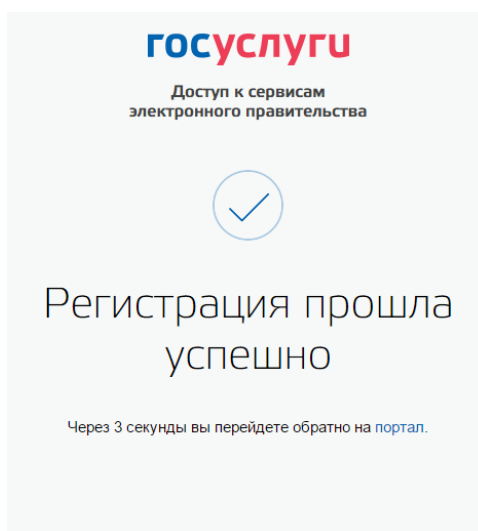


gosuslugi
Доступ к сервисам
электронного правительства


Регистрация

Создание пароля

Если все прошло успешно, то на экране появится окно с информацией об успешной регистрации.



gosuslugi
Доступ к сервисам
электронного правительства



Регистрация прошла успешно

Через 3 секунды вы перейдете обратно на [портал](#).

5. Следующим шагом предлагается ввести личные данные.

Заполнение и проверка личных данных

1
2
3

Ввод личных данных
Проверка личных данных
Подтверждение личности

Для подтверждения учетной записи необходимо выполнить следующие шаги:

1. Заполнить личные данные.
2. Дождаться завершения автоматической проверки личных данных.
3. Подтвердить личность одним из доступных способов.

ЗАПОЛНИТЕ ЛИЧНЫЕ ДАННЫЕ

Фамилия

Имя

Отчество (если есть)

Заполнение обязательно, если отчество указано в вашем документе, удостоверяющем личность.

Пол Не указан

Дата рождения

Место рождения

СНИЛС

Гражданство Россия

Документ, удостоверяющий личность Паспорт гражданина Российской Федерации

Серия и номер

Дата выдачи

Кем выдан

Код подразделения

Продолжить позже
> Продолжить

После того, как данные заполнены, можно нажать на кнопку «Продолжить». Это запустит процесс проверки личных данных в государственных ведомствах: проверка на соответствие СНИЛС указанных ФИО, пола и возраста осуществляется Пенсионным фондом РФ; данные документа, удостоверяющего личность, проверяются Министерством внутренних дел РФ.

Заполнение и проверка личных данных

✓
2
3

Ввод личных данных
Проверка личных данных
Подтверждение личности

АВТОМАТИЧЕСКАЯ ПРОВЕРКА ЛИЧНЫХ ДАННЫХ

- ✓ Проверка СНИЛС и персональных данных в Пенсионном фонде Российской Федерации
- ✓ Проверка данных документа, удостоверяющего личность, в Федеральной миграционной службе Российской Федерации

Проверка ваших личных данных завершена

Ваши личные данные проверены. После повторного входа в систему вам будет доступен расширенный перечень государственных услуг. Для получения ряда услуг требуется осуществить подтверждение вашей личности. Вы можете перейти к процедуре подтверждения личности прямо сейчас, либо осуществить эту процедуру позже.

▶ Войти повторно
> Перейти к подтверждению личности

Период осуществления проверки данных не регламентирован, этот процесс может занять от нескольких минут до нескольких дней. Для подтверждения статуса регистрации Вы можете позвонить в службу поддержки по телефону: **8(800)100-70-10**

6. После успешной проверки личных данных нажмите клавишу «Перейти к подтверждению личности».

7. На данном этапе Вы должны выбрать способ подтверждения личности.

Заполнение и проверка личных данных

Ввод личных данных Проверка личных данных **3** Подтверждение личности

23.08.2015 вам направлено почтовое отправление, содержащее код подтверждения (активации). Среднее время доставки — около двух недель.

Адрес доставки _____

Введите код

Проверить

а) При выборе «Обратиться лично» Вам будет предложено посетить центр обслуживания компании «Ростелеком» по адресу: город Калуга, ул. Достоевского, дом 39 или любой центр предоставления государственных и муниципальных услуг Калужской области «Мои Документы» по адресам, указанным в Перечне центров государственных и муниципальных услуг «Мои Документы». Для подтверждения личности Вам необходимо будет предъявить паспорт и страховое свидетельство обязательного пенсионного страхования (СНИЛС).

б) При выборе «Получить код подтверждения личности по почте» Вам будет предложено заполнить поле с адресом, на который будет направлено заказное письмо с кодом активации, которое Вам необходимо ввести в специальное поле в личном кабинете.

в) Активация личного кабинета с помощью электронной подписи или УЭК предполагает некоторые финансовые затраты, направленные на приобретение USB-ключа/смарт-карты. Рассматриваться данный способ не будет.

Адреса точек регистрации учетной записи, подтверждение личности, восстановление доступа можно узнать на портале госуслуг <https://www.gosuslugi.ru/help/adress>

**ПЕРЕЧЕНЬ ЦЕНТРОВ ГОСУДАРСТВЕННЫХ И МУНИЦИПАЛЬНЫХ УСЛУГ
«МОИ ДОКУМЕНТЫ» В КАЛУЖСКОЙ ОБЛАСТИ**

г. Калуга

248017, г. Калуга, ул. Хрустальная, 34а
248016, г. Калуга, ул. Ленина, д. 126, стр. 1
248019, г. Калуга, ул. Вилонова, д. 5
248033, г. Калуга, ул. Димитрова, д. 24

г. Обнинск

249030, г. Обнинск, просп. Маркса, д. 130
«Бизнес МФЦ», проспект Маркса, д. 130

Бабынинский район

249200, п. Воротынский, ул. Железнодорожная, д. 8

Барятинский район

249650, с. Барятино, ул. Болдина, д. 6

Боровский район

249010, г. Боровск, ул. Володарского, д. 56
249000, Боровский район, г. Балабаново, ул. Боровская, дом 1

Дзержинский район

249856, Калужская область, п. Товарково, ул. Октябрьская, д. 11
249832, Дзержинский район, г. Кондрово, пл. Центральная, д. 2

Думиничский район

249300, п. Думиничи, ул. Ленина, д. 21а

Жиздринский район

249340, г. Жиздра, ул. Луначарского, д. 2

Жуковский район

249191, г. Жуков, ул. Коммунистическая, д. 5

Износковский район

249880, с. Износки, ул. Ленина, д. 27

Кировский район

249440, г. Киров, ул. Пролетарская, д. 50

Козельский район

249722, г. Козельск, ул. Большая Советская, д. 66
249710, г. Сосенский, пер. Школьный, д. 3

Куйбышевский район

249500, п. Бетлица, ул. Калинина, стр. 1

Людиновский район

249400, г. Людиново, ул. Крупской, д. 26

Малоярославецкий район

249096, г. Малоярославец, ул. Московская, д. 7
249080, п. Детчино, ул. Матросова д. 3

Медынский район

249950, г. Медынь, ул. Луначарского, д. 43

Мещовский район

249240, г. Мещовск, ул. Мира, д. 25 стр. 1

Мосальский район

249930, г. Мосальск, ул. Советская, д. 16

Перемышльский район

249130, с. Перемышль, ул. Свободы, д. 3

Спас-Деменский район

249610, г. Спас-Деменск, ул. Советская, д. 93

Сухиничский район

249275, г. Сухиничи, ул. Ленина, д.56

Тарусский район

249100, г. Таруса, ул. ул. Октябрьская, д. 7а

Ульяновский район

249750, с. Ульяново, ул. Большая Советская, д. 93

Ферзиковский район

249800, п. Ферзиково, ул. Красноцветова, д. 1

Хвастовичский район

249360, с. Хвастовичи, ул. Ленина, д. 23

Юхновский район

249910, г. Юхнов, ул. Ленина, д. 22

**Телефон единого центра
телефонного обслуживания
Калужской области**

8 (800) 450-11-60

(звонок бесплатный)

